

Nr. 2894 / 09.11.2017

Situația profesorilor de discipline tehnologice și a maistrilor instructori pe grupe de vârstă

Notă:

Se completează numai celele marcate

Se completează numărul de cadre didactice și nu numărul de norme

Anul școlar	Total profesori de discipline tehnologice și maistrii instructori	Din care, pe grupe de vârstă:													
		sub 25 ani		25-29 ani		30-34 ani		35-39 ani		40-44 ani		45-49 ani		50-54 ani	
		Total	din care feminin	Total	din care feminin	Total	din care feminin	Total	din care feminin	Total	din care feminin	Total	din care feminin	Total	din care feminin
2016-2017		11	1	1	2	1				1	1	2	2		
2017-2018		12	1	1	1	2	1			2	2	1	1	1	

Director,

prof. Sanda Cornelia

Secretar,

Ursu Adriana

Responsabilă arie curriculară,

prof. Stoi Anca

Liceul Tehnologic „Retezat” Uricani

Nr. 2894 / 09.11.2017

Situația profesorilor de discipline tehnologice și a maistrilor instructori pe grade didactice


Notă:

Se completează numai celele marcate

Se completează numărul de cadre didactice și nu numărul de norme

Anul școlar	SPECIALITATEA CATEDREI (POSTULUI)	TOTAL CADRE DIDACTICE				Din care pe grade didactice:													
		Total	din care:		debutanți	grad didactic definitiv			grad didactic II			grad didactic I			doctorat				
			Urban	Rural		Total	Urban	Rural	Total	Urban	Rural	Total	Urban	Rural	Total	Urban	Rural		
2016-2017	Profesori discipline tehnologice	9	9	0	1	1		5	5		0			2	2		1	1	
	Maistri instructori	2	2	0	2	2		0			0			0			0		
	Total	11	11	0	3	3	0	5	5	0	0	0	0	2	2	0	1	1	0

Director,
prof. Sanda Corneila



Secretar,
Urșu Adriana

[Signature]

Responsabilă arie curriculară,
prof. Stoi Anca

[Signature]

Liceul Tehnologic „Retezat Uricani

Nr. 2894 / 09.11.2014

Situația profesorilor de discipline tehnologice și a maistrilor instructori după forma de încadrare


Notă:

Se completează numai celulele marcate

Se completează numărul de cadre didactice și nu numărul de norme

Anul școlar	SPECIALITATEA CATEDREI (POSTULUI)	TOTAL CADRE DIDACTICE			CADRE DIDACTICE CALIFICATE, din care:										Suplinitori necalificați		
		Total	din care:		Total Calificați	din care:		Total	Titulari		Total	Suplinitori calificați		Total necalificați	din care:		
			Urban	Rural		Urban	Rural		Urban	Rural		Urban	Rural		Urban	Rural	
2016-2017	Profesori discipline tehnologice	9	9	0	9	9	0	3	3	0	6	6	0	0	0	0	
	Maistri instructori	2	2	0	2	2	0	0	0	0	2	2	0	0	0	0	
	Total	11	11	0	11	11	0	3	3	0	8	8	0	0	0	0	

Director,
prof. Sanda Cornelia



Secretar,
Ursu Adriana

[Handwritten signature]

Responsabil arie curriculară,
prof. Stoi Anca

[Handwritten signature]

Liceul Tehnologic „Retezat” Uricani

Nr. 2894 / 09.11.2014

Date privind inserția socio-profesională a absolvenților, promoția 2015 - 2016

(situația la data de 1 septembrie 2016- realizată pe baza centralizării datelor din școli)

Sursa: evidențele din procedura de monitorizare aplicată de școli (se precizează, de ex: chestionare completate de absolvenți la ridicarea diplomelor, rezultatele din ancheta realizată de diriginți...)

Unitatea de învățământ	Nivelul de calificare	Domeniul de pregătire	Calificarea	Nr. absolvenți (distinct pe fiecare nivel, domeniul/profil și calificare)	Continuă studiile	Angajați		Înregistrați în șomaj (AJOEM)	Alte situații	Observații (precizări suplimentare cu privire la coloana 10 "Alte situații")		
0	1	2	3	4	5	in calificarea dobândită prin studii	in alta calificare	6	7	9	10	11
Liceul Tehnologic „Retezat” Uricani	4	Turism și alimentație	Tehnician în turism	40	15	4	3	9	9	8 plecați în străinătate		
Liceul Tehnologic „Retezat” Uricani	4	Fabricarea produselor din lemn	Tehnician proiectant produse finite din lemn	8	1	1	2	0	4	2 plecați în străinătate		

Director,
prof. Sanda Cornelia

Secretar,
Ursu Adriana

ANEXA 6a
Liceul Tehnologic „Retezat” Uricani

Evoluția populației școlare - Județul HUNEDOARA

Sursa: date furnizate de unitățile școlare

(*) NOTA: repartizarea urban/rural se bazează pe locația școlii și nu pe mediul de proveniență al elevilor

- Nr. elevi -

Anul școlar/	2013/2014	2014/2015	2015/2016	2016/2017
Niveluri de învățământ	5	5	5	5
Total unitate	1240	1184	1135	1069
-masculin	642	621	597	582
-feminin	598	563	538	487
-urban	1240	1184	1135	1069
-rural	0	0	0	0
Învățământ	0	0	0	0
antepreșcolar	0	0	0	0
-masculin	0	0	0	0
-feminin	0	0	0	0
-urban	0	0	0	0
-rural	0	0	0	0
Învățământ preșcolar	195	162	143	158
-masculin	101	86	77	101
-feminin	94	76	66	57
-urban	195	162	143	158
-rural	0	0	0	0
Învățământul primar	398	365	348	338
-masculin	218	205	196	188
-feminin	180	160	152	150
-urban	398	365	348	338
-rural	0	0	0	0
Învățământul gimnazial	440	417	396	335
-masculin	213	199	192	171
-feminin	227	218	204	164
-urban	440	417	396	335
-rural	0	0	0	0
Învățământ primar și gimnazial special	0	0	0	0
-masculin	0	0	0	0
-feminin	0	0	0	0
-urban	0	0	0	0
-rural	0	0	0	0
Învățământ liceal	181	216	211	202
-masculin	99	121	112	101
-feminin	82	95	99	101
-urban	181	216	211	202
-rural	0	0	0	0
Învățământ profesional	26	24	37	36
-masculin	11	10	20	21

ANEXA 6c

SITUATIE STATISTICA PRIVIND RAPORTUL ELEVI/PROFESOR

Date culese din informațiile transmise de școli

Unitatea de învățământ: Liceul Tehnologic „Releza” Uricani

Nr. 2844/15.09.11 26.11


Județul: Hunedoara

Învățăman de masă

2004/2005				2005/2006				2006/2007				2007/2008			
Nr. clase	Nr. elevi	Elevi/ clasă	Cadre did. (norme)	Nr. elevi/ cadru did. clase	Nr. clase	Nr. elevi	Elevi/ clasă	Cadre did. (norme)	Nr. elevi/ cadru did. clase	Nr. clase	Nr. elevi	Elevi/ clasă	Cadre did. (norme)	Nr. elevi/ cadru did. clase	Nr. clase
Total PROF. (SAM +4C)	217	5542	25,5392	302,82	18,30	230	5878	25,5652	362,94	16,20	332	7086	21,34	429,71	16,49
Total LICEU:	321	8723	27,1745	940,71	9,27	304	8156	26,8285	928,98	8,78	308	8777	24,73	785,18	11,18

2008/2009				2009/2010				2010/2011				2011/2012			
Nr. clase	Nr. elevi	Elevi/ clasă	Cadre did. (norme)	Nr. elevi/ cadru did. clase	Nr. clase	Nr. elevi	Elevi/ clasă	Cadre did. (norme)	Nr. elevi/ cadru did. clase	Nr. clase	Nr. elevi	Elevi/ clasă	Cadre did. (norme)	Nr. elevi/ cadru did. clase	Nr. clase
Total PROF. (SAM +4C)	178	4318	24,26	267,15	16,16	114	2259	19,82	141,67	15,95	57	1239	24,29	84,27	14,70
Total LICEU:	309	7736	25,04	743,12	10,41	385	7889	20,49	589,13	13,39	273	7106	26,03	519,19	13,69

2012/2013				2013/2014				2014/2015				2015/2016				2016/2017			
Nr. clase	Nr. elevi	Elevi/ clasă	Cadre did. (norme)	Nr. elevi/ cadru did. clase	Nr. clase	Nr. elevi	Elevi/ clasă	Cadre did. (norme)	Nr. elevi/ cadru did. clase	Nr. clase	Nr. elevi	Elevi/ clasă	Cadre did. (norme)	Nr. elevi/ cadru did. clase	Nr. clase	Nr. elevi	Elevi/ clasă	Cadre did. (norme)	Nr. elevi/ cadru did. clase
Total PROF.	555	13289	23,94	944,94	14,06	2	26	13,00	3,35	7,46	2	24	12,00	3,35	7,16	2	36	18,00	4,94
Total LICEU:						7	181	26,00	12,14	14,99	9	216	24,00	15,24	14,10	8	202	25,00	14,16

Director,
prof. Sanda CorneliaSecretar,
Ursu Adriana

Anul școlar	SPECIALITATEA CATEDREI (POSTULUI)	Norme/posturi didactice			CALIFICATII, din care						Suplinitori calificat****			Suplinitori necalificat****		
		Total norme	din care:		Total Calificat ¹	din care:		Total Titular ¹	din care:		Total	din care:		Total necalificat ²	din care:	
			Urban	Rural		Urban	Rural		Urban	Rural		Urban	Rural		Urban	Rural
2013/2014	Profesori discipline tehnologice	5,41	5,41		5,41	5,41		2,49	2,49		2,92	2,92				
	Măistri instructori	2,62	2,62		2,62	2,62					2,62	2,62				
2014/2015	Profesori discipline tehnologice	7,95	7,95		7,95	7,95		3,27	3,27		4,68	4,68				
	Măistri instructori	2,16	2,16		2,16	2,16		0,28	0,28		1,88	1,88				
2015/2016	Profesori discipline tehnologice	8,29	8,29		8,29	8,29		3,79	3,79		4,50	4,50				
	Măistri instructori	1,85	1,85		1,85	1,85					1,85	1,85				
2016/2017	Profesori discipline tehnologice	8,00	8,00		8,00	8,00		3,91	3,91		4,09	4,09				
	Măistri instructori	2,46	2,46		2,46	2,46		0,58	0,58		1,88	1,88		0,40	0,40	
2017/2018	Profesori discipline tehnologice	6,87	6,87		6,47	6,47		1,92	1,92		4,55	4,55				
	Măistri instructori	3,74	3,74		3,74	3,74		1,17	1,17		2,57	2,57				

¹ Titulari, inclusiv titulari la plată cu ora sau cumuli

² Suplinitori calificat: suplinitori participanți la examenul de titularizare cu note peste 5, suplinitori calificat neapartenanți la examenul de titularizare, pensionari calificat pe posturi respectiv

³ Suplinitori necalificat: cadre didactice cu studii superioare în alt domeniu, studenți în curs de calificare, suplinitori cu studii medii

- % -

Anul școlar	SPECIALITATEA CATEDREI (POSTULUI)	Norme/posturi didactice			CALIFICATII, din care										Suplinitori necalificat****		
		Total norme	din care:		Calificat ¹ %	din care:		Titular ¹ %	din care:		Suplinitori calificat**** ² %	din care:		Necalificat ² %	din care:		%
			Urban	Rural		% din totalul normelor din urban	% din totalul normelor din rural		% din totalul normelor din urban	% din totalul normelor din rural		% din totalul normelor din urban	% din totalul normelor din rural		% din totalul normelor din urban	% din totalul normelor din rural	
2013/2014	Profesori discipline tehnologice	100,0	#REF!	#REF!	#REF!	#REF!	#REF!	#REF!	#REF!	#REF!	#REF!	#REF!	#REF!	#REF!	#REF!	#REF!	#REF!
	Măistri instructori	100,0	#REF!	#REF!	#REF!	#REF!	#REF!	#REF!	#REF!	#REF!	#REF!	#REF!	#REF!	#REF!	#REF!	#REF!	#REF!
2014/2015	Profesori discipline tehnologice	100,0	#REF!	#REF!	#REF!	#REF!	#REF!	#REF!	#REF!	#REF!	#REF!	#REF!	#REF!	#REF!	#REF!	#REF!	3,5
	Măistri instructori	100,0	#REF!	#REF!	#REF!	#REF!	#REF!	#REF!	#REF!	#REF!	#REF!	#REF!	#REF!	#REF!	#REF!	#REF!	#REF!
2015/2016	Profesori discipline tehnologice	100,0	#REF!	#REF!	#REF!	#REF!	#REF!	#REF!	#REF!	#REF!	#REF!	#REF!	#REF!	#REF!	#REF!	#REF!	#REF!
	Măistri instructori	100,0	#REF!	#REF!	#REF!	#REF!	#REF!	#REF!	#REF!	#REF!	#REF!	#REF!	#REF!	#REF!	#REF!	#REF!	#REF!
2016/2017	Profesori discipline tehnologice	100,0	#REF!	#REF!	#REF!	#REF!	#REF!	#REF!	#REF!	#REF!	#REF!	#REF!	#REF!	#REF!	#REF!	#REF!	#REF!
	Măistri instructori	100,0	#REF!	#REF!	#REF!	#REF!	#REF!	#REF!	#REF!	#REF!	#REF!	#REF!	#REF!	#REF!	#REF!	#REF!	#REF!
2017/2018	Profesori discipline tehnologice	100,0	#REF!	#REF!	#REF!	#REF!	#REF!	#REF!	#REF!	#REF!	#REF!	#REF!	#REF!	#REF!	#REF!	#REF!	#REF!
	Măistri instructori	100,0	#REF!	#REF!	#REF!	#REF!	#REF!	#REF!	#REF!	#REF!	#REF!	#REF!	#REF!	#REF!	#REF!	#REF!	#REF!

Director,
prof. Sanda Cornelia

Secretar,
Ursu Adriana

ANEXA 7
Jud HUNEDOARA
EVOLUȚIA ELEVILOR CURȘINȘI ÎN SISTEMUL DE ÎNVĂȚĂMÂNT PROFESIONAL ȘI TEHNIC
 Sursa: ISJ - Unități de învățământ Liceul Tehnologic „Retezat” Uricani

Numărul elevilor cuprinși în clasa a IX-a în sistemul IPT (liceu+învățământ profesional + învățământ dual)


Specificație	Număr de elevi cuprinși la începutul anului școlar													
	2012/2013		2013/2014		2014/2015		2015/2016		2016/2017		2017/2018		Plan	Realiz
	Plan	Realiz	Plan	Realiz	Plan	Realiz	Plan	Realiz	Plan	Realiz	Plan	Realiz		
Total elevi cuprinși în cl. a IX-a	84	89	56	64	56	55	56	56	56	49	56	42		
Total elevi cuprinși în cl. a IX-a în IPT, din care:	84	89	56	64	56	55	56	56	56	49	56	42		
A. Elevi cuprinși în cl. a IX-a, din care, pe domenii ***	84	89	56	64	56	55	56	56	56	49	56	42		
mecanică														
electromecanică														
electronică automatizări														
chimie industrială														
materiale de construcții**														
electric														
construcții, instalații și lucrări publice														
agricultură														
silvicultură														
protecția mediului***														
comerț	56	56	28	33	28	28	56	56	28	28	56	42		
turism și alimentație														
economie***														
industriile alimentare	28	33	28	31	28	27			28	21				
fabricarea produselor din lemn														
industria textilă și pielărie														
tehnică poligrafică														
estetica și igiena corpului omenesc														
producție media														
teologic	84	89	56	64	56	55	56	56	56	49	56	42		
B. Număr elevi cuprinși în clasa a IX-a, liceu tehnologic din care, pe profile***	28	33	28	31	28	27			28	21				
tehnic	56	56	28	33	28	28	56	56	28	28	56	42		
-servicii														
-resurse naturale și protecția mediului														

NOTA

2894

09.11.2017

Director,
 prof. Sanda Cornelia



Secretar,
 Ursu Adriana

[Signature]

Evoluția ponderii IPT la cl. IX, pe rute de pregătire (%)

	2012/2013		2013/2014		2014/2015		2015/2016		2016/2017		2017/2018	
	Plan	Realiz	Plan	Realiz	Plan	Realiz	Plan	Realiz	Plan	Realiz	Plan	Realiz
% IPT din total elevi - cl. IX, din care												
% IP din total elevi - cl. IX												
% Liceu tehn. din total elevi - cl. IX												
% din total IPT - cl. IX												
% Liceu tehn. din total IPT - cl. IX												

Evoluția ponderii elevilor pe domenii și profile (%)

	2012/2013		2013/2014		2014/2015		2015/2016		2016/2017		2017/2018		TOTAL PLAI
	Plan	Realiz	Plan	Realiz	Plan	Realiz	Plan	Realiz	Plan	Realiz	Plan	Realiz	
A. Total elevi cl. a IX-a din care, % pe domenii****:		89		56		56		56		56		56	42
meccanică													
electromecanică													
electronică automatizări													
chimie industrială													
materiale de construcții**													
electric													
construcții instalații și lucr. publice													
agricultură													
silvicultură													
protecția mediului***													
conerț		62,9		50,0		51,6		50,0		50,9		100,0	75,0
turism și alimentație economică**													
ind. alimentară		37,1		50,0		48,4		50,0		49,1		50,0	42,9
fabric. prod. din lemn													
ind. textilă și pielărie													
tehnici poligrafice													
estetică și igiena corpului omenesc													
producție media													
teologic													
B. Total elevi cl. a IX-a, liceu tehnologic, din care, % pe profile****:		37,1		50,0		48,4		50,0		49,1		50,0	0,0
tehnice		62,9		50,0		51,6		50,0		50,9		50,0	75,0
servicii													
resurse naturale și protecția mediului													

Director,
prof. Sanda Cornelia



Secretar,
Ursu Adriana

[Handwritten signature]

Evidența utilizării echipamentelor primite prin Programul Phare TVET 2004 - 2006 în formarea profesională a elevilor

Atelierul¹⁾.....

Echipamente existente în atelier primite pentru domeniul de formare profesională²⁾.....

Echipamente existente în atelier primite pentru calificarea profesională²⁾

Echipamentele existente în atelier sunt din Loturile:

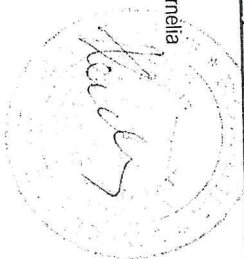
Luna: Anul:

2894

09.11.2014

Clasă ³⁾	Forma de înv. ZI/SERIAL	Nivel (liceal/profesional/stagii de pregătire practică după clasa a X-a/scoala postliceală/scoala de meserii)	Domeniul de formare profesională ⁴⁾	Calificarea ⁵⁾	Cultură de specialitate și pregătire practică săptămânală (CS)/ Stagii de	Număr de ore efectuate în atelier, la care s-au utilizat echipamentele primite ⁹⁾																															Total ore
						1	2	3	4	5	6	7	8	9	10	11	12	13	14	15	16	17	18	19	20	21	22	23	24	25	26	27	28	29	30	31	
a IX-a B	ZI	LICEAL	-	-	CS																														0		
			-	-	SP																													0			
a IX-a C	ZI	LICEAL	-	-	CS																													0			
			-	-	SP																													0			
a X-a A	ZI	LICEAL	-	-	CS																													0			
			-	-	SP																													0			
a X-a B	ZI	LICEAL	-	-	CS																													0			
			-	-	SP																													0			
a X-a C	ZI	PROFESIONAL	-	-	CS																													0			
			-	-	SP																													0			
a XI-a A	ZI	LICEAL	-	-	CS																													0			
			-	-	SP																													0			
a XI-a B	ZI	LICEAL	-	-	CS																													0			
			-	-	SP																													0			
a XII-a A	ZI	LICEAL	-	-	CS																													0			
			-	-	SP																													0			
a XII-a B	ZI	LICEAL	-	-	CS																													0			
			-	-	SP																													0			
I A	ZI	SCOALA POSTLICEALĂ	-	-	CS																													0			
			-	-	SP																													0			
I C	ZI	SCOALA DE MASTRII	-	-	CS																													0			
			-	-	SP																													0			
a IX-a A	SERIAL	LICEAL	-	-	CS																													0			
			-	-	SP																																

Director,
prof. Sanda Cornelia



Unitatea de învățământ: Liceul Tehnologic „Retezat” Uricani

Evidența utilizării echipamentelor primite prin Programul Phare TVET 2004 - 2006 în formarea profesională a elevilor

Cabinetul/laboratorul¹⁾

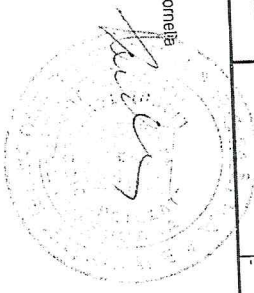
Echipamente existente în cabinet/laborator primite pentru domeniul de formare profesională²⁾

Echipamente existente în cabinet/laborator primite pentru calificarea profesională³⁾

Echipamentele existente în laborator/cabinet sunt din loturile: Luna: Anul:

Clasa ³⁾	Forma de Inv. ZI/SERIAL	Nivel (liceal/profesional/stagi de pregătire practică după clasa a X-a/scoala postliceală/scoala de maistri)	Domeniul de formare profesională ⁴⁾	Calificarea ⁴⁾	Cultură de specialitate și pregătire practică săptămânală (CS)/ Stagi de pregătire practică comasată (SP)	Număr de ore efectuate în cabinet/laborator, la care s-au utilizat echipamentele primite ⁵⁾																															Total ore
						1	2	3	4	5	6	7	8	9	10	11	12	13	14	15	16	17	18	19	20	21	22	23	24	25	26	27	28	29	30	31	
a IX-a B	ZI	LICEAL	-	-	CS																													0			
					SP																														0		
a IX-a C	ZI	LICEAL	-	-	CS																														0		
					SP																														0		
a X-a A	ZI	LICEAL	-	-	CS																														0		
					SP																														0		
a X-a B	ZI	LICEAL	-	-	CS																														0		
					SP																														0		
a X-a C	ZI	PROFESIONAL	-	-	CS																														0		
					SP																														0		
a XI-a A	ZI	LICEAL	-	-	CS																														0		
					SP																														0		
a XI-a B	ZI	LICEAL	-	-	CS																														0		
					SP																														0		
a XI-a C	ZI	STAGII DE PRACTICĂ	-	-	CS																														0		
					SP																														0		
a XII-a A	ZI	LICEAL	-	-	CS																														0		
					SP																														0		
a XII-a B	ZI	LICEAL	-	-	CS																														0		
					SP																														0		
I A	ZI	ȘCOALA POSTLICEALĂ	-	-	CS																														0		
					SP																														0		
I C	ZI	ȘCOALA DE MAȘTRI	-	-	CS																														0		
					SP																														0		
a IX-a A	SERIAL	LICEAL	-	-	CS																														0		
					SP																														0		
I A	SERIAL	ȘCOALA POSTLICEALĂ	-	-	CS																														0		
					SP																														0		
TOTAL			-	-																															0		

Director,
prof. Sanda Corneja
Notă:



2896
CS. 11. 2014

Anexa 12 - Rețele școlare
Liceul Tehnologic „Retezat” Uricani

2894 09.11.2017

Rețele între școli Phare TVET 2001-2003		
Centrul de resursă responsabil	Nr. școli arondate	Școli Phare TVET arondate din regiunea NV și Centru
-	-	-
-	-	-
-	-	-
-Rețele între școli Phare TVET 2001-2003 și/sau 2004-2006		
Școala coordonatoare	Nr. școli arondate	Școli Phare TVET arondate regiunea NV
-	-	-
-	-	-
-	-	-
-	-	-

Liceul Tehnologic „Retezat” Uricani

2894 09.11.2014

Rata abandonului în înv. primar și gimnazial.

[illegible]

Director,
Prof. Sanda Cornelia

Secretar.
Ursu Adriana



Liceul Tehnologic „Retezat” Uricani

2894 09.11.2017

2015 - 2016				
Total	Feminin	Masculin	Urban	Rural
97,11	98,27	96	97,11	

Rata de absolvire în învățământul gimnazial

Director,

prof. Sanda Cornelia



Secretar,

Ursu Adriana

Liceul Tehnologic „Retezat” Uricani


Rata abandonului în înv. gimnazial

2894 09.11.2017

2015-2016					2016-2017				
Total	Feminin	Masculin	Urban	Rural	Total	Feminin	Masculin	Urban	Rural
0	0	0	0	0	0	0	0	0	0

Director,

prof. Sanda Cornelia



Secretar,

Ursu Adriana

2894 C. G. H. 217

2894 C. G. H. 217

[illegible]


Handwritten signature: *Handwritten signature*

[Signature]

2894 D. 09.11.2014

[illegible]

Secretar,
Ursu Adriana



Handwritten signature: *[Illegible]*

09/11/2/14 4682

[illegible]

Director
El Santa Comedia

and