


Avizat pentru publicare,


Inspector Școlar General

prof. Prof. Ilie Părvan



**RAPORT PRIVIND SITUAȚIA COPIILOR CU PĂRINȚI PLECAȚI
LA MUNCĂ ÎN STRĂINĂTATE/COPII REVENIȚI ÎN ȚARĂ DUPĂ
O PERIOADĂ DE ȘEDERE ÎN STRĂINĂTATE ALĂTURI DE
PĂRINȚI MAI MARE DE UN AN
AN ȘCOLAR 2020-2021**

JUDEȚUL HUNEDOARA



MAI 2021



Nr. 805/ 06.05.2021

**RAPORT PRIVIND SITUAȚIA COPILOR CU PĂRINȚI PLECAȚI LA MUNCĂ ÎN
STRĂINĂTATE/COPII REVENIȚI ÎN ȚARĂ DUPĂ O PERIOADĂ DE ȘEDERE ÎN
STRĂINĂTATE ALĂTURI DE PĂRINȚI
MAI MARE DE UN AN
JUDEȚUL HUNEDOARA
AN ȘCOLAR 2020-2021**

La nivelul județului Hunedoara, conform datelor transmise de unitățile școlare în luna aprilie 2021, sunt **1123** de preșcolari/elevi care frecventează învățământul de masă, și care au cel puțin un părinte plecat temporar în străinătate, reprezentând 2,51 % din populația școlară a județului cu vârsta cuprinsă între 2 și 18 ani și 16 copii reveniți în țară după o perioadă de ședere în străinătate mai mare de un an.

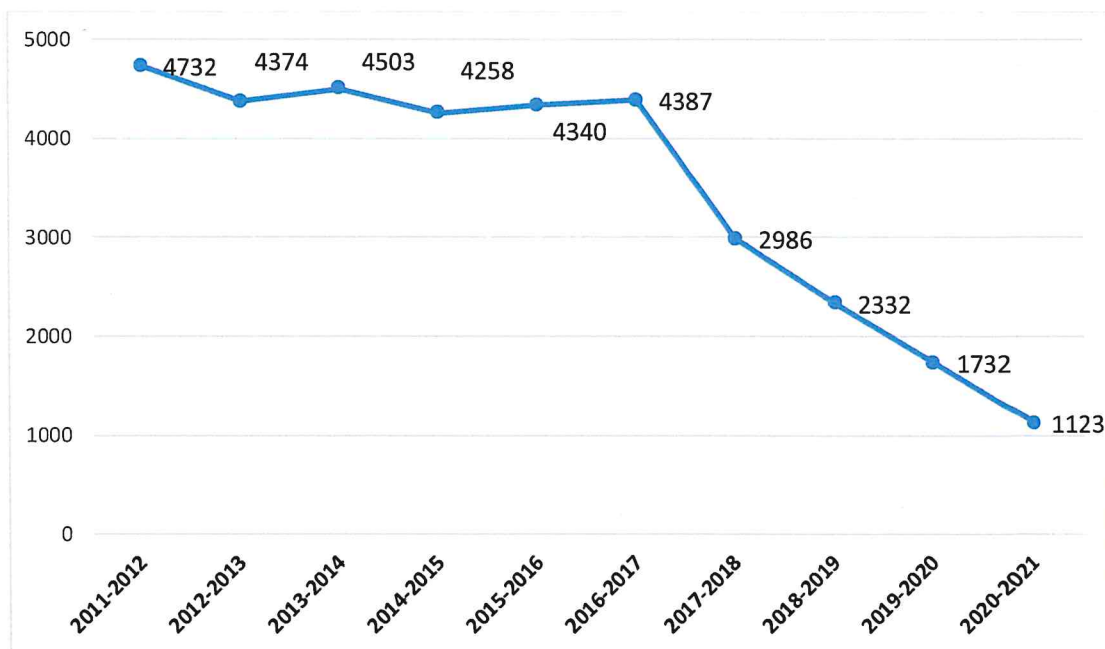


Figura nr. 1.1 Evoluția, la nivelul județului Hunedoara, a numărului de elevi care au cel puțin un părinte plecat temporar la muncă în străinătate, pe ani școlari

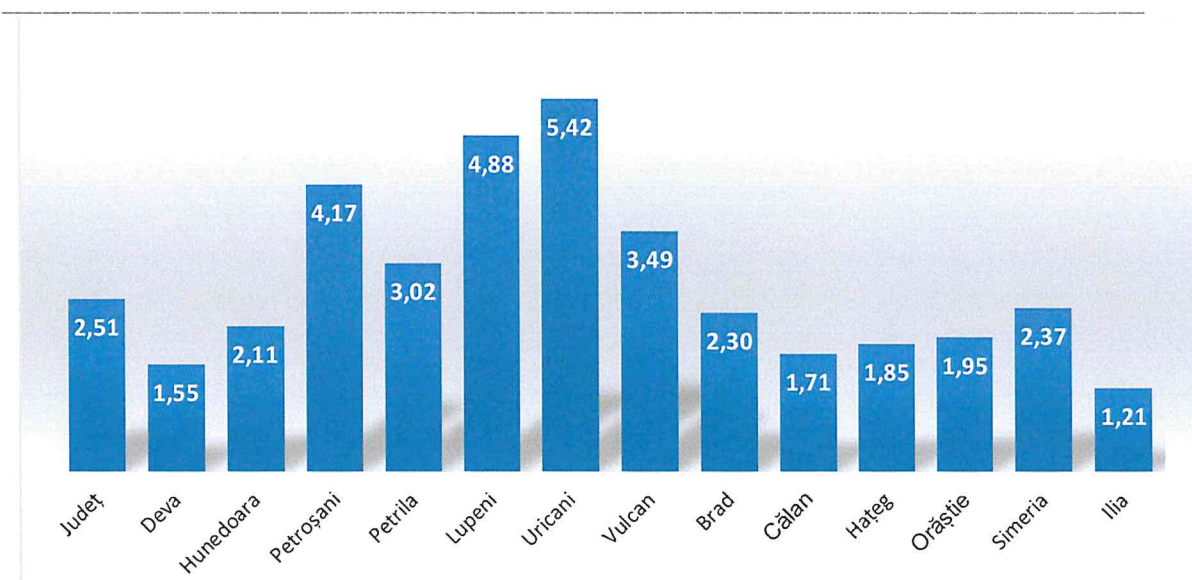


Figura nr. 1.2 Elevi cu părinți plecați temporar la muncă în străinătate, raportat la nr. elevi înscriși / zone școlare (%) - an școlar 2020-2021

Din datele transmise de unitățile școlare se constată că:

- 813 au un părinte plecat la muncă în străinătate;
- 159 au ambii părinți plecați la muncă în străinătate;
- 151 copii cu părinte unic susținător plecat în străinătate;
- 16 copii reveniți în țară după o perioadă de ședere în străinătate mai mare de un an;

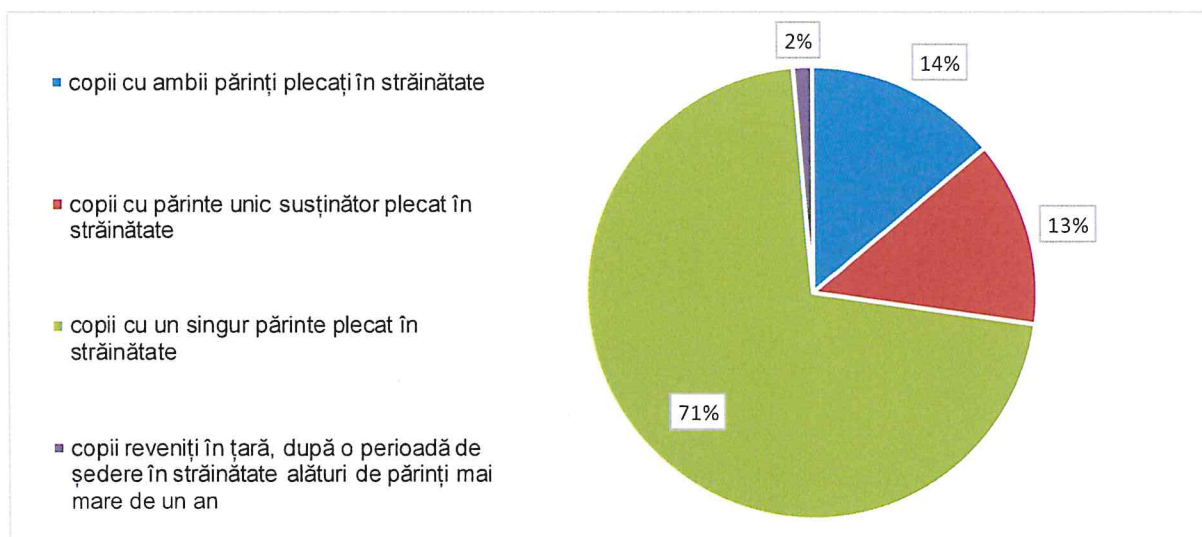


Fig. 1.3 Copii cu părinți plecați la muncă în străinătate /copii care au revenit în țară după o perioadă de ședere în străinătate alături de părinți mai mare de un an

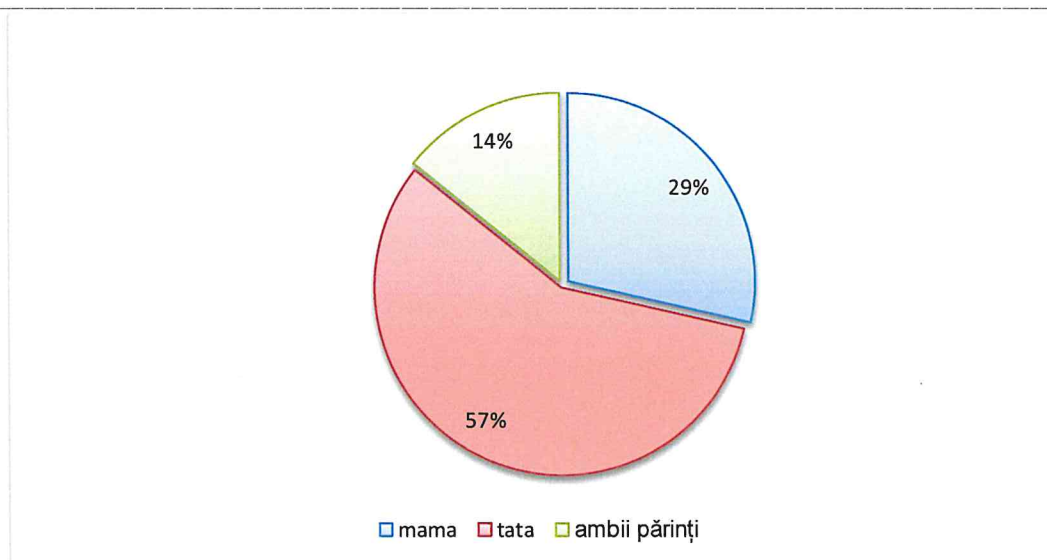


Figura nr. 1.4 Părintele plecat la muncă în străinătate

151 preșcolari/elevi cu părinți plecați la muncă în străinătate (14% din numărul elevilor cu părinți plecați temporar la muncă în străinătate) provin din familii monoparentale:

- în 118 cazuri (73,3%), mama ca părinte unic susținător este plecată;
- în 33 de cazuri (26,7%), tatăl ca părinte unic susținător este plecat.

În urma plecării ambilor părinți/a părintelui unic susținător la muncă în străinătate, majoritatea copiilor rămân în grija bunicilor 79,35% (246 dintre aceștia aflându-se în grija bunicilor sau chiar a străbunicilor).

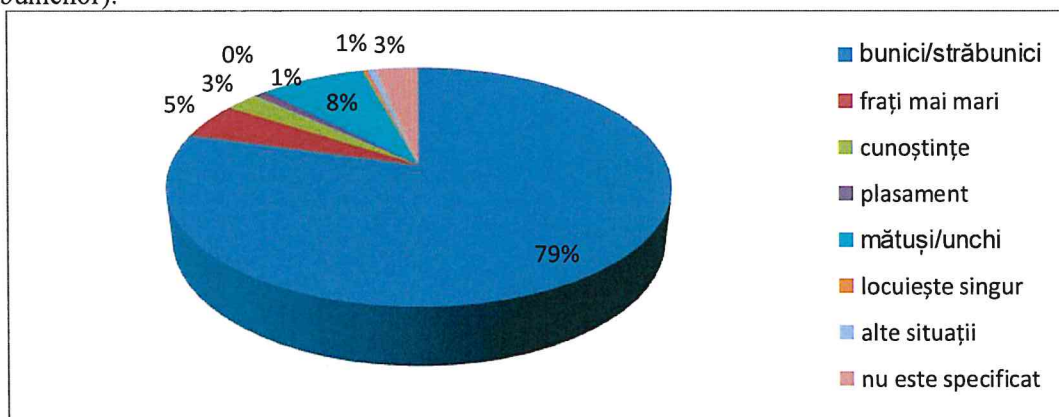


Figura nr.1. 5 Persoanele care se ocupă de creșterea și îngrijirea copiilor, în urma plecării părinților la muncă în străinătate.

Din cei 310 preșcolari/elevi care au rămas fără îngrijire părintească (159 cu ambii părinți plecați și 151 cu părintele unic susținător plecat), doar pentru 149 dintre aceștia a fost delegată temporar autoritatea părintească pentru cei în grija cărora au rămas copiii.

Se observă în rândul a 3,73% dintre elevii cu părinți plecați la muncă în străinătate o scădere a randamentului școlar, absenteism, comportamente de risc, 57,14% dintre aceștia având ambii părinți sau părintele unic susținător plecat la muncă în străinătate.



Tabel 1.1 Distribuția pe zone:

Zona școlară	Număr elevi	% *	Rata %**
Deva	147	13,09	1,55
Hunedoara	144	12,82	2,11
Petroșani	205	18,25	4,17
Petrila	67	5,97	3,02
Lupeni	119	10,60	4,88
Uricani	48	4,27	5,42
Vulcan	92	8,19	3,49
Brad	67	5,97	2,30
Călan	27	2,40	1,71
Hațeg	64	5,70	1,85
Orăștie	81	7,21	1,95
Simeria	45	4,01	2,37
Ilia	17	1,51	1,21
Județ	1123	100	2,51

* reprezintă procentul din numărul de copii cu părinți plecați temporar la muncă în străinătate

** reprezintă procentul din numărul de elevi înscriși în anul școlar 2020-2021 pe zone școlare cu vârsta cuprinsă între 2 și 18 ani

Tabel 1.2 Distribuția pe vârste:

Vârsta	Număr de elevi	%*	%**
2	1	0,09	6,67
3	5	0,45	1,02
4	26	2,32	1,22
5	31	2,76	1,18
6	38	3,38	1,37
7	41	3,65	1,57
8	60	5,34	2,24
9	61	5,43	2,13
10	83	7,39	2,92
11	77	6,86	2,48
12	108	9,62	3,25
13	88	7,84	2,65



14	89	7,93	2,69
15	93	8,28	2,85
16	125	11,13	3,80
17	111	9,88	3,43
18	86	7,66	2,94
JUDEȚ	1123	100	2,51

* reprezintă procentul din numărul de elevi cu părinți plecați temporar la muncă în străinătate

** reprezintă procentul din numărul de elevi înscriși în anul școlar 2020-2021 pe clase cu vârsta cuprinsă între 2 și 18 ani

Tabel 1.3 Distribuția în funcție de mediu:

Mediu	Număr elevi	%*
Urban	917	81,66
Rural	206	18,34
Total	1123	100

* reprezintă procentul din numărul de elevi cu părinți plecați temporar la muncă în străinătate

Tabel 1.4 Distribuția în funcție de gen:

Gen	Număr elevi	%*	%**
Masculin	557	49,6	2,43
Feminin	566	50,4	2,59
Total	1123	100	2,51

* reprezintă procentul din numărul de elevi cu părinți plecați temporar la muncă în străinătate

** reprezintă procentul din numărul de elevi înscriși în anul școlar 2020-2021 în funcție de gen cu vârsta cuprinsă între 2 și 18 ani

Tabel 1.5 Distribuția pe unități de învățământ:

Unitatea cu personalitate juridică	Număr elevi	%*	%**
Colegiul Economic "Hermes" Petroșani	46	4,10	12,78
Școala Gimnazială Teliucu Inferior	23	2,05	12,71
Liceul Tehnologic Lupeni	25	2,23	12,50
Școala Gimnazială Răchitova	8	0,71	10,13
Școala Gimnazială Nr.7 Petroșani	39	3,47	9,95
Școala Gimnazială „Sfânta Varvara” Aninoasa	24	2,14	8,03
Școala Gimnazială Gurasada	6	0,53	6,06



**CENTRUL JUDEȚEAN DE RESURSE ȘI ASISTENȚĂ
EDUCAȚIONALĂ HUNEDOARA**



MINISTERUL EDUCAȚIEI

Școala Gimnazială Hărau	8	0,71	5,93
Școala Gimnazială Nr.6 Vulcan	30	2,67	5,46
Liceul Tehnologic "Retezat" Uricani	48	4,27	5,42
Liceul Tehnologic "Dimitrie Leonida" Petroșani	23	2,05	5,26
Liceul Tehnologic "Constantin Bursan" Hunedoara	13	1,16	5,22
Liceul Teoretic Mircea Eliade Lupeni	62	5,52	4,96
Școala Primară Pricaz	4	0,36	4,88
Școala Gimnazială Sântămăria-Orlea	10	0,89	4,74
Școala Gimnazială Certeju de Sus	8	0,71	4,47
Școala Gimnazială Nr.3 Lupeni	28	2,49	4,44
Liceul Tehnologic „Crișan” Crișcior	21	1,87	4,30
Școala Gimnazială Rapoltu Mare	6	0,53	4,23
Școala Gimnazială Sarmizegetusa	3	0,27	4,23
Școala Gimnazială "Nicolae Țic" Brănișca	3	0,27	4,17
Școala Gimnazială Vălișoara	2	0,18	4,17
Colegiul Național de Informatică "Carmen Sylva" Petroșani	28	2,49	4,16
Școala Gimnazială "Ion Desideriu Sîrbu" Petrila	36	3,21	3,98
Colegiul Economic "Emanuil Gojdu" Hunedoara	46	4,10	3,70
Liceul Tehnologic "Mihai Viteazu" Vulcan	48	4,27	3,48
Școala Gimnazială „Ion Buteanu” Buceș	5	0,45	3,47
Școala Gimnazială Romos	7	0,62	3,43
Liceul cu Program Sportiv "Cetate" Deva	17	1,51	3,37
Școala Gimnazială "Dr. Aurel Vlad" Orăștie	30	2,67	3,28
Grădinița "Samariteanul" Petroșani	2	0,18	3,13
Școala Gimnazială Șoimuș	6	0,53	2,88
Liceul Tehnologic "Transilvania" Deva	21	1,87	2,87
Școala Gimnazială Băița	5	0,45	2,84
Școala Gimnazială "Dominic Stanca" Orăștie	17	1,51	2,72
Liceul Tehnologic Energetic "Dragomir Hurmuzescu" Deva	26	2,32	2,65
Școala Gimnazială „Avram Iancu” Baia de Criș	4	0,36	2,63
Școala Gimnazială "Mircea Sântimbreanu" Brad	13	1,16	2,60
Grădinița cu Program Prelungit Nr.3 Petroșani	13	1,16	2,59



**CENTRUL JUDEȚEAN DE RESURSE ȘI ASISTENȚĂ
EDUCAȚIONALĂ HUNEDOARA**



MINISTERUL EDUCAȚIEI

Liceul Tehnologic "Matei Corvin" Hunedoara	22	1,96	2,59
Liceul Teoretic Ghelari	3	0,27	2,54
Școala Gimnazială Petros	8	0,71	2,53
Liceul Teoretic „Avram Iancu” Brad	9	0,80	2,33
Liceul Tehnologic "Nicolaus Olahus" Orăștie	5	0,45	2,30
Școala Primară Mărtinești	1	0,09	2,27
Liceul Tehnologic de Transport Feroviar "A. Saligny" Simeria	31	2,76	2,26
Liceul Teoretic "Traian Lalescu" Hunedoara	19	1,69	2,20
Liceul Tehnologic "Ovid Densușianu" Călan	27	2,40	2,11
Școala Gimnazială Luncoiu De Jos	2	0,18	2,08
Școala Gimnazială Nr.4 Vulcan	14	1,25	1,97
Liceul Teoretic "I.C. Brătianu" Hațeg	33	2,94	1,81
Grădinița cu Program Prelungit "Floare De Colț" Brad	4	0,36	1,78
Școala Gimnazială Bănîța	1	0,09	1,72
Colegiul Național "Mihai Eminescu" Petroșani	19	1,69	1,63
Școala Gimnazială „Andrei Șaguna” Deva	18	1,60	1,63
Liceul Teoretic "Aurel Vlaicu" Orăștie	8	0,71	1,56
Liceul Teoretic "Silviu Dragomir" Ilia	9	0,80	1,56
Liceul de Arte "Sigismund Toduță" Deva	16	1,42	1,50
Școala Gimnazială Zam	2	0,18	1,41
Școala Gimnazială "Horea, Cloșca și Crișan" Brad	7	0,62	1,40
Colegiul Tehnic "Constantin Brâncuși" Petrila	18	1,60	1,37
Grădinița cu Program Prelungit Nr. 1 Hunedoara	6	0,53	1,30
Grădinița "Lumea Copiilor" Lupeni	4	0,36	1,12
Școala Gimnazială "I.G. Duca" Petroșani	10	0,89	1,04
Liceul Tehnologic Agricol "Alexandru Borza" Geoagiu	7	0,62	1,04
Colegiul Tehnic "Constantin Brâncuși" Petrila	13	1,16	0,99
Colegiul Național „Decebal" Deva	10	0,89	0,90
Colegiul National Pedagogic "Regina Maria" Deva	12	1,07	0,82
Școala Gimnazială "Constantin Daicoviciu" Beriu	2	0,18	0,69
Colegiul Național "Iancu de Hunedoara" Hunedoara	6	0,53	0,67



**CENTRUL JUDEȚEAN DE RESURSE ȘI ASISTENȚĂ
EDUCAȚIONALĂ HUNEDOARA**



MINISTERUL EDUCAȚIEI

Grădinița cu Program Prelungit Nr. 7 Deva	5	0,45	0,65
Școala Gimnazială Pui	2	0,18	0,65
Școala Gimnazială Nr.2 Hunedoara	3	0,27	0,49
Școala Gimnazială Nr.1 Hunedoara	2	0,18	0,43
Colegiul Național "Iancu de Hunedoara"	1	0,09	0,11
JUDEȚ	1123	100	2,51

*reprezintă procentul din numărul de elevi cu părinți plecați temporar la muncă în străinătate

**reprezintă procentul din numărul de elevi înscriși în anul școlar 2020-2021 pe unități de învățământ cu vârsta cuprinsă între 2 și 18 ani

NOTĂ

Datele din acest studiu au fost prelucrate în conformitate cu:

1. Răspunsul unităților școlare la adresa I.S.J. Hunedoara 935/16.03.2021
2. Rețeaua unităților de învățământ preuniversitar de stat cu personalitate juridică care funcționează în anul școlar 2020-2021

Baza de referință:

SIIR – Export complet elevi generat în luna noiembrie 2020

Întocmit,
asistent social Petrean Cristina

DIRECTOR,
Prof. LIVIA VLAD

