



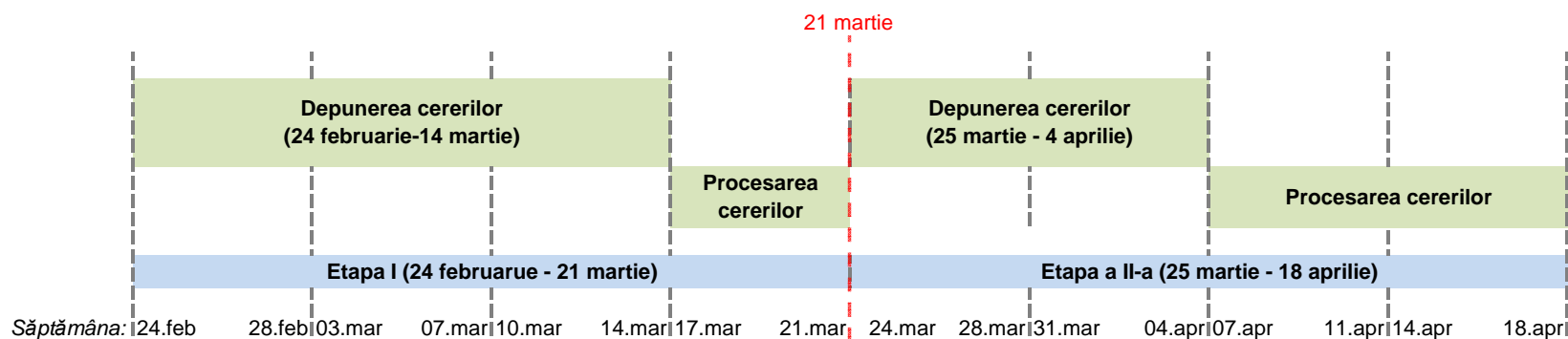
Înscrierea în ciclul primar 2014

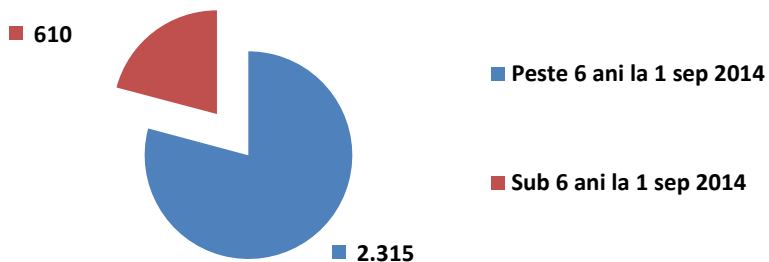
Clasa pregătitoare

Raport la finalizarea etapei I - 21 martie 2014 - în județul Hunedoara

Pe țară: **171.362** cereri (**99,24%**) deja admise în cadrul Etapei I;
1.320 cereri (**0,76%**) vor fi admise în Etapa a II-a.

În județul Hunedoara: 2.915 cereri (99,66%) deja admise în cadrul Etapei I;
10 cereri (0,34%) vor fi admise în Etapa a II-a.

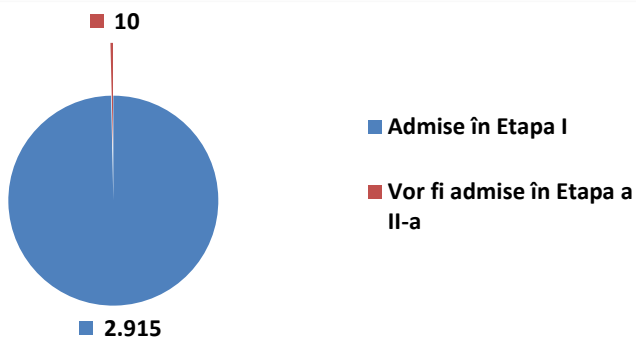




În județul Hunedoara:

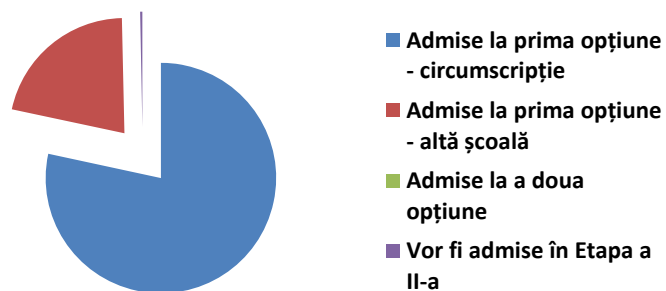
Baza de date conține 2.925 de cereri introduse în prima etapă, dintre care

- 2.315 (79,1%) pentru copii care vor împlini 6 ani înainte de 1 sep 2014;
- 610 (20,9%) pentru copii care vor împlini 6 ani după 1 sep 2014.



Dintre cele 2.925 de cereri:

- 2.915 (99,66%) au fost deja admise în Etapa I;
- 10 (0,34%) vor fi admise în Etapa a II-a
(nu au fost soluționate în Etapa I deoarece nu au avut opțiunea de revenire la școala de circumscripție. Aceste dosare vor fi admise în Etapa a II-a.)



Dintre cele 2.925 de cereri:

- 2.292 (78,4%) au fost admise la prima opțiune
(care a fost făcută pentru școala de circumscripție);
- 623 (21,3%) au fost admise la prima opțiune
(care a fost făcută pentru altă școală);
- 0 (0,0%) au fost admise la a doua opțiune
(la școala de circumscripție);
- 10 (0,34%) vor fi admise în Etapa a II-a
(nu au avut opțiunea de revenire).

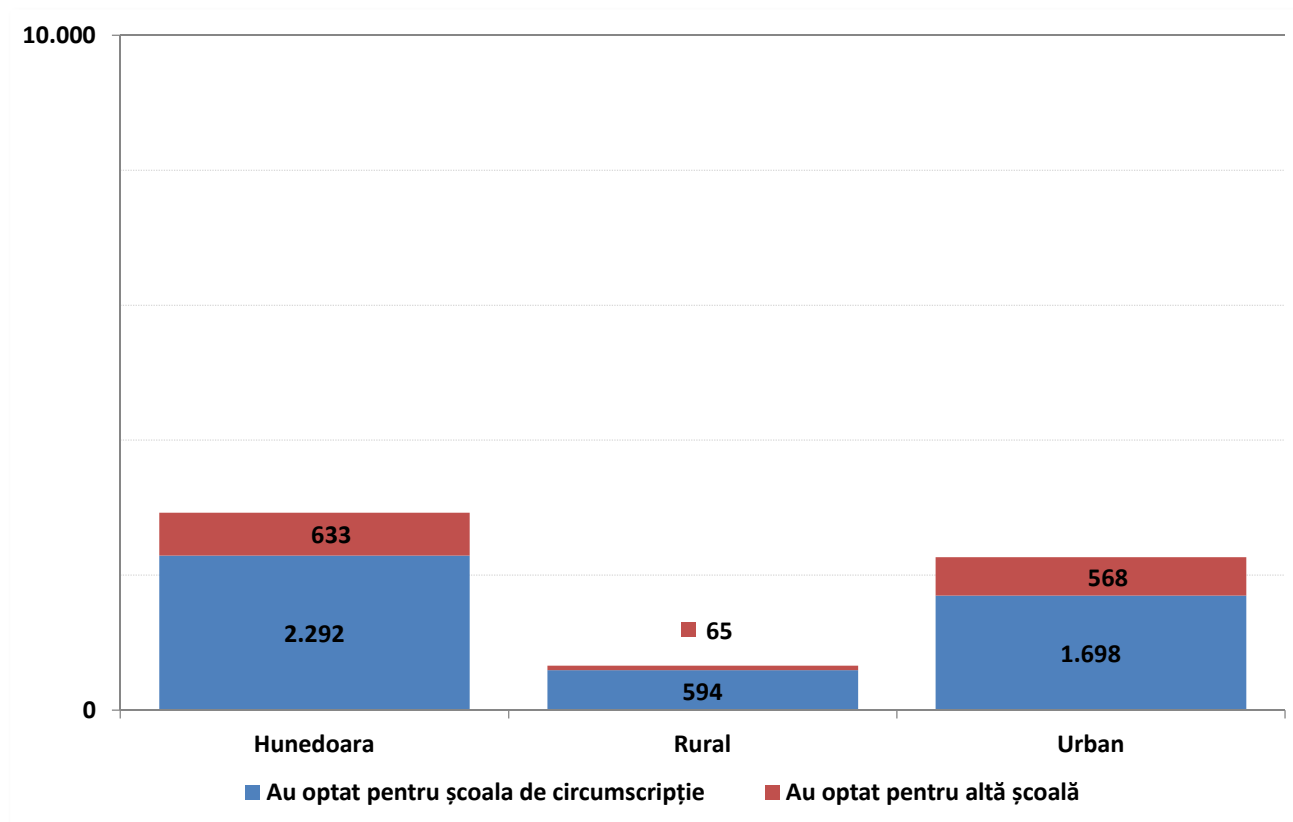
În județul Hunedoara:

S-au depus 2.266 de cereri provenind din mediul urban (77,5% din total), din care:

- 1.698 (74,9%) la școala de circumscripție;
- 568 (25,1%) la altă școală decât cea de circumscripție.

S-au depus 659 de cereri provenind din mediul rural (22,5% din total), din care:

- 594 (90,1%) la școala de circumscripție;
- 65 (9,9%) la altă școală decât cea de circumscripție.



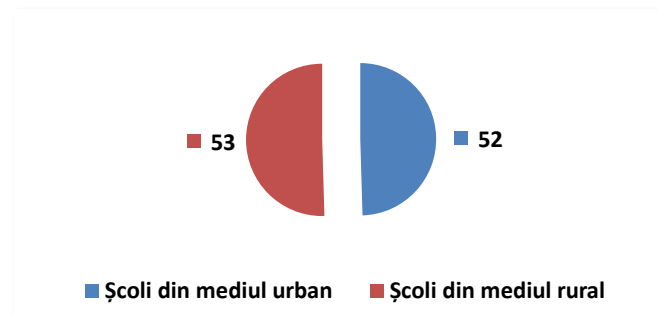
Există 8 copii din mediul urban care au depus cereri în mediul rural
Există 64 copii din mediul rural care au depus cereri în mediul urban

Județ	Nr școli cu locuri rămase libere	Total locuri rămase libere	Cereri rămase pentru Etapa a II-a
AB	77	583	17
AG	107	738	16
AR	122	1.580	24
B	197	2.020	145
BC	139	2.248	9
BH	163	1.145	2
BN	76	473	1
BR	69	1.018	0
BT	104	1.843	66
BV	118	1.572	49
BZ	88	633	2
CJ	122	986	113
CL	68	1.087	1
CS	84	683	0
CT	127	2.077	124
CV	66	416	27
DB	109	1.703	30
DJ	129	885	47
GJ	80	769	0
GL	110	1.335	106
GR	62	1.030	0
HD	98	1.253	10
HR	102	1.244	0
IF	68	729	0
IL	69	664	0
IS	132	976	22
MH	75	578	0
MM	125	1.241	14
MS	159	1.388	137
NT	114	1.787	7
OT	138	1.661	0
PH	121	910	61
SB	92	697	91
SJ	66	386	15
SM	102	686	26
SV	158	3.047	6
TL	61	577	20
TM	163	2.009	116
TR	104	984	0
VL	108	1.660	13
VN	91	1.204	0
VS	102	810	3
TOTAL	4.465	49.315	1.320

În județul Hunedoara:

Din cele 105 de școli la care s-au organizat clase pregătitoare:

- 52 (49,5%) sunt în mediul urban;
- 53 (50,5%) sunt în mediul rural.



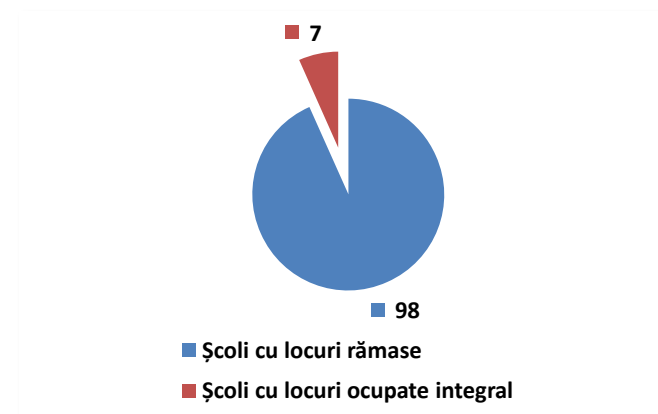
În județul Hunedoara s-au înregistrat în medie 28 de cereri / școală.

Din mediul urban s-au înregistrat în medie 44 de cereri / școală.

În mediul rural s-au înregistrat în medie 12 de cereri / școală.

Din cele 105 de școli la care s-au organizat clase pregătitoare:

- la 7 (6,7%) s-au ocupat toate locurile;
- la 98 (93,3%) au rămas locuri libere.



Cereri	Total	2.925		100,0%
	din			
	Urban	2.266		77,5%
	Rural	659		22,5%
Grad de handicap	Total	20		0,7%
	Urban	17		0,8%
	Rural	3		0,5%
Orfan	Total	14		0,5%
	Urban	10		0,4%
	Rural	4		0,6%
Familie monoparentală	Total	6		0,2%
	Urban	4		0,2%
	Rural	2		0,3%
Înscriere la altă circumscripție	Total	633		21,6%
	Urban	568		25,1%
	Rural	65		9,9%
Opțiunea de revenire	Total	136		21,5%
	Urban	123		21,7%
	Rural	13		20,0%
Adresă de email	Total	1.284		43,9%
	Urban	1.085		47,9%
	Rural	199		30,2%
Bifă - datele declarate sunt corecte	Total	2.925		100,0%
	Urban	2.266		100,0%
	Rural	659		100,0%
Vârsta medie a copiilor	Total	6 ani, 3 luni, o săptămână		
	Urban	6 ani, 2 luni, 4 săptămâni		
	Rural	6 ani, 3 luni, 2 săptămâni		

În județul Hunedoara:

Situția cererilor pe limbă de predare			
Limba de predare	Capacitate	TOTAL Cereri	Rămase pentru Etapa a II-a
Limba română	3.975	2.794	10
Limba maghiară	113	73	0
Limba germană	62	50	0
Limba rromani	18	8	0
Limba slovacă	0	0	0
Limba sârbă	0	0	0
Limba ucraineană	0	0	0
Limba engleză	0	0	0
Limba croată	0	0	0

Situția cererilor pe alternativă educațională			
Alternativa educațională	Capacitate	TOTAL Cereri	Rămase pentru Etapa a II-a
Tradițională	4.007	2.787	0
Step by step	145	126	10
Învățământ special	0	0	0
Waldorf	0	0	0
Freinet	0	0	0
Montessori	0	0	0
Pedagogie curativă	16	12	0